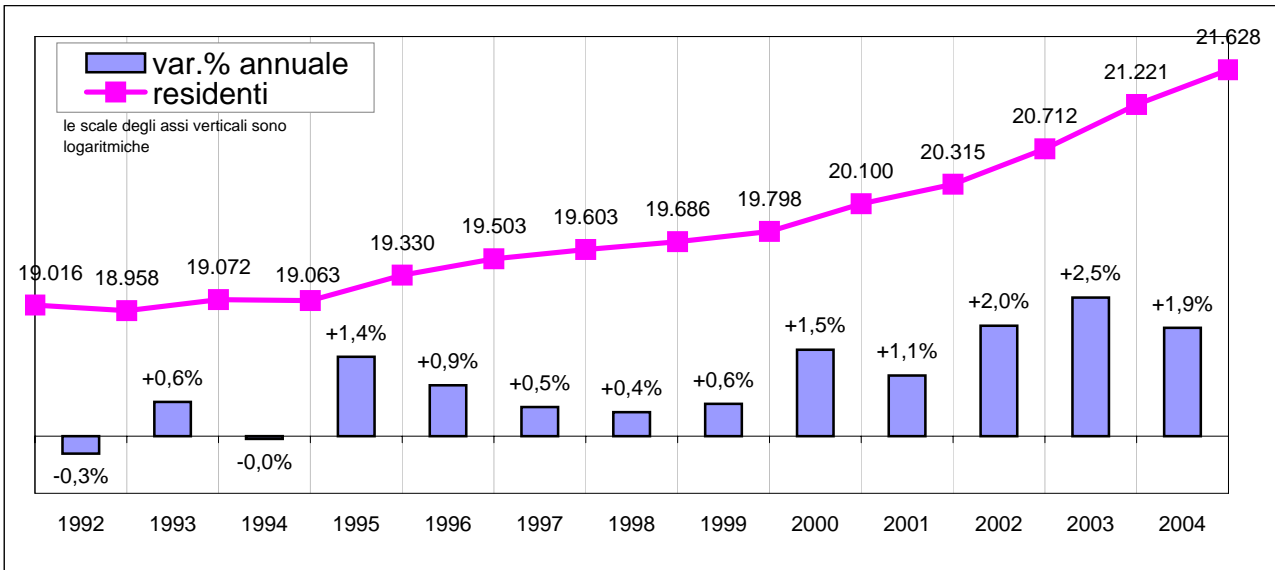


serie storica popolazione

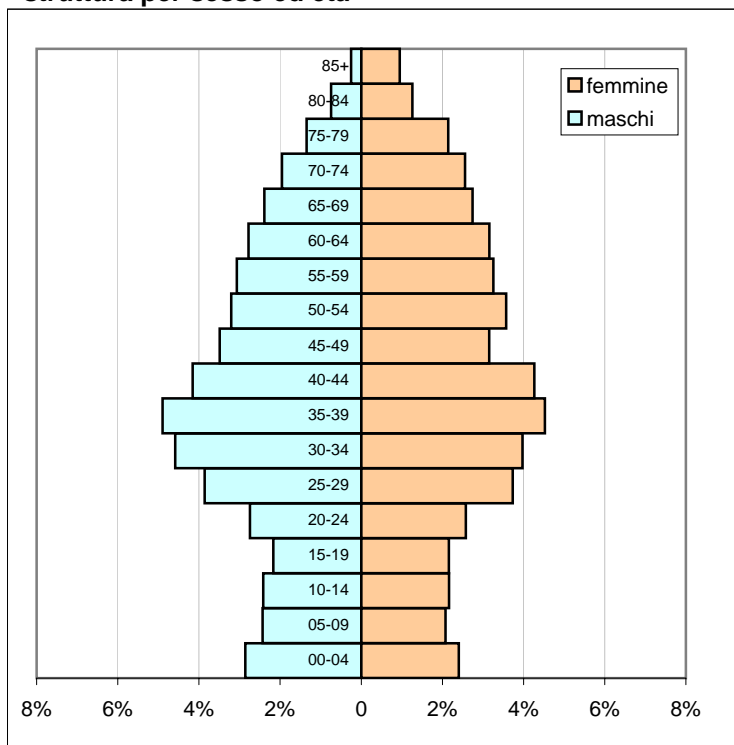
Guida alla lettura dei dati



dati 2004

Pop. inizio anno:		21.221
di cui:		
in età 0-2 anni		663
in età 3-5 anni		649
in età 6-10 anni		954
in età 11-13 anni		598
in età 14-17 anni		710
Minorenni		3.574
nati	morti	saldo naturale
246	129	+117
immigrati	emigrati	saldo migratorio
1.135	845	+290
Pop. Fine anno		21.628
di cui:		
stranieri extracom.		1.456
minori extracom.		353
Tasso var. popolazione		1,9%

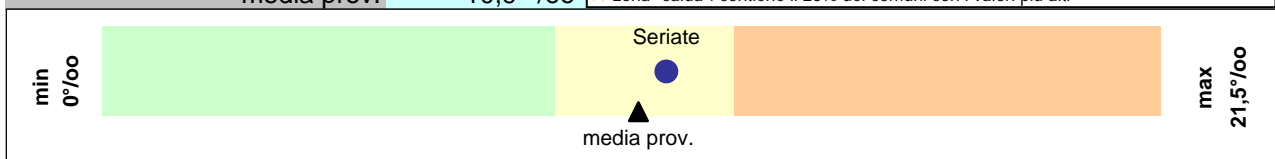
struttura per sesso ed età



indicatori demografici

tasso natalità (2004)

Comune	11,5 ‰	zona "fredda": contiene il 25% dei comuni con i valori più bassi
media prov.	10,9 ‰	zona "normale": contiene il 50% dei comuni con i valori intermedi
		zona "calda": contiene il 25% dei comuni con i valori più alti



Indicatore	comune	ambito	provincia
1 densità di popolazione (31/12/2004)	1742,8	977,3	375,5
2 tasso natalità (2004)	11,5°/oo	12,2°/oo	10,9°/oo
3 tasso mortalità (2004)	6,0°/oo	5,2°/oo	7,8°/oo
4 tasso di fecondità (2003)	45,1°/oo	45,6°/oo	43,7°/oo
5 coefficiente di gravitazione (2004)	13,4°/oo	12,9°/oo	15,2°/oo
6 tasso di femminilità (31/12/2004)	102,1%	99,6%	101,9%
7 indice di vecchiaia (31/12/2003)	113,9%	83,4%	110,4%
8 tasso popolazione attiva (31/12/2003)	96,8%	91,4%	95,7%
9 indice di carico sociale (31/12/2003)	44,3%	41,4%	45,4%
10 tasso popolazione infantile (31/12/2003)	5,3%	5,8%	5,2%
11 tasso popolazione minorile (31/12/2003)	16,8%	18,8%	17,7%
12 tasso popolazione anziana (31/12/2003)	16,3%	13,3%	16,4%
13 tasso pop.straniera extracom. (31/12/2004)	6,7%	5,8%	5,9%
14 tasso pop.min.nella pop.extracom.(31/12/2004)	24,2%	25,1%	23,9%